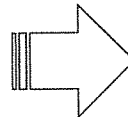
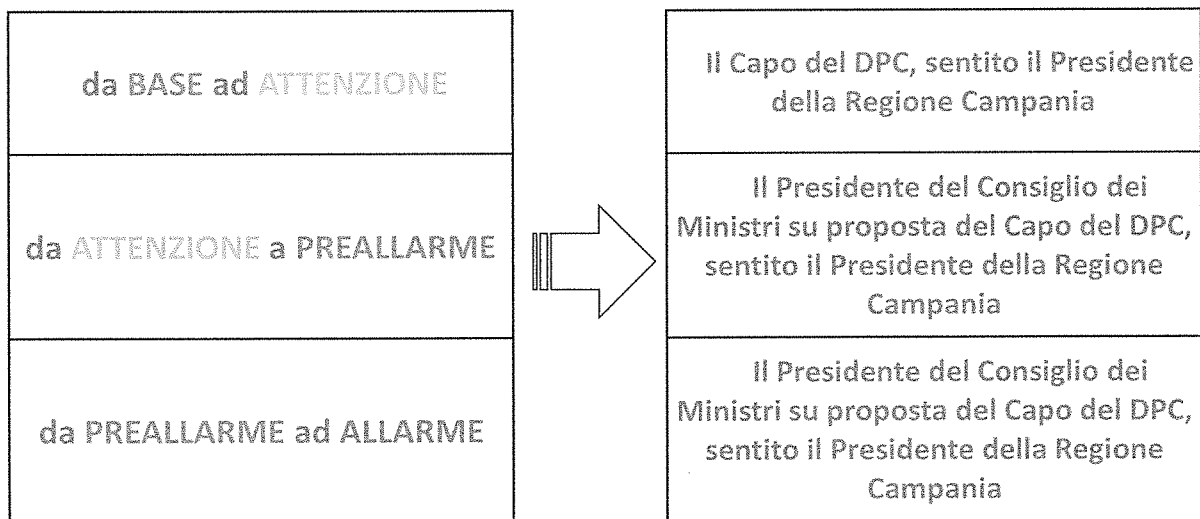


LIVELLO di ALLERTA	STATO DEL VULCANO
BASE	Nessuna variazione significativa dei parametri monitorati
ATTENZIONE	Variazione significativa dei parametri monitorati
PREALLARME	Ulteriore variazione dei parametri monitorati
ALLARME	Comparsa di fenomeni e/o andamento di parametri monitorati che indicano una dinamica pre-eruttiva.
	Evento in corso.



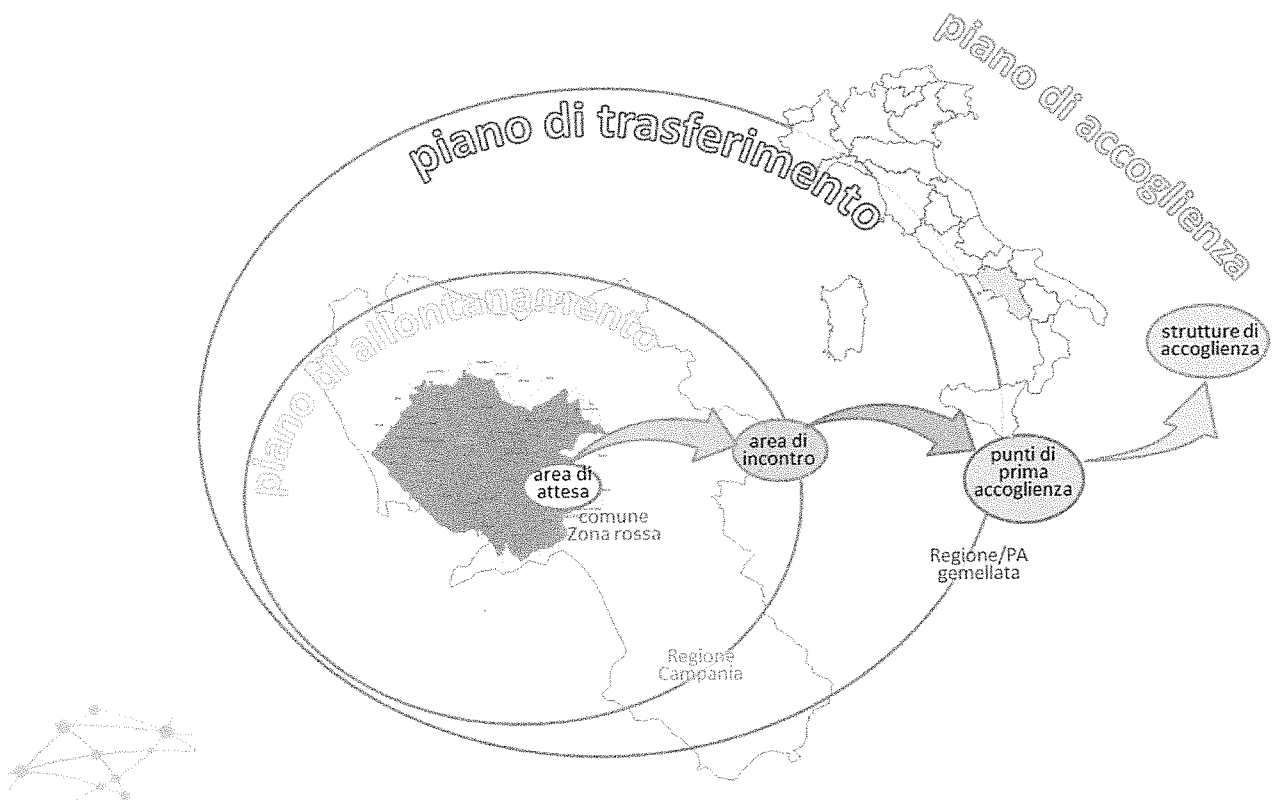
FASE OPERATIVA
BASE
I ATTENZIONE
II PREALLARME
III ALLARME
IV EVENTO IN CORSO

Passaggi di fase



- Le determinazioni avvengono con analogo iter per eventuali rientri alla Fase precedente.
- Ogni variazione di Fase viene condivisa, al fine delle attivazioni delle pianificazioni di competenza, con le componenti e strutture operative attraverso il Comitato Operativo della protezione civile.





Aree di attesa

Gestite ed individuate dal Comune della Zona rossa sul proprio territorio nell'ambito del piano di emergenza ed opportunamente segnalate e conosciute dalla popolazione.
Sono le aree di partenza della popolazione che ha necessità di trasporto assistito e in cui confluiscono i mezzi previsti a tale scopo nel Piano di allontanamento.

Aree di incontro

Previste nella Pianificazione dell'allontanamento dalla Regione Campania, in accordo con la regione/pa gemellata e il comune su cui insiste l'area stessa.
Sono le aree al di fuori delle zone a rischio, in territorio campano o in regioni limitrofe, dove la popolazione che si allontana dalla Zona rossa con trasporto assistito (Piano di allontanamento a cura della Regione Campania), prosegue verso i punti di prima accoglienza (Piano di trasferimento a cura della regione/provincia autonoma gemellata). Dovranno essere previste lungo le direttrici principali di allontanamento stradali, ferroviarie, o in corrispondenza di porti laddove l'allontanamento avvenga via mare.

La popolazione che si allontana con mezzo proprio nelle stesse aree può trovare l'assistenza di cui avesse necessità. Esse sono infatti dotate di presidio psico-sanitario e di punto informativo dove i cittadini possono ricevere l'assistenza di base e informazioni sull'allontanamento e l'accoglienza, nonché comunicare l'eventuale autonoma sistemazione diversa rispetto a quanto previsto dalla pianificazione.

Punti di prima accoglienza

Previsti nel Piano di trasferimento della Regione/PA di accoglienza sul proprio territorio in numero adeguato a ricevere la popolazione proveniente dal/dai Comune/i gemellato/i che necessita di assistenza alloggiativa. Sono aree idonee alla prima assistenza in cui viene effettuata l'assegnazione al territorio ed alle strutture alloggiative individuate. Ubicate preferibilmente in strutture (p.e. stadi, palazzetti dello sport, pala congressi...) dotate di ampi parcheggi e idonee a consentire la prima accoglienza, il riscontro e l'assegnazione della popolazione alla struttura alloggiativa.

A ciascun nucleo familiare è assegnato un punto di prima accoglienza, sulla base di criteri stabiliti in raccordo con il Comune di provenienza, tesi a mantenere unite le comunità esistenti nei luoghi di origine (isolati e condomini, zone e quartieri, comunità religiose o altro).

Per le Regioni limitrofe alla Campania tali punti potrebbero coincidere con le aree di incontro. 20



	Allontanamento e trasferimento	Accoglienza
Popolazione che necessita di assistenza per il trasferimento e l'accoglienza	Si reca nell' <u>area di attesa</u> assegnata nel Piano di emergenza comunale. Viene trasferita fino all' <u>area di incontro</u> con mezzo individuato nel piano di allontanamento della Regione Campania. Raggiunge il <u>punto di prima accoglienza</u> nella Regione/PA gemellata.	Nelle strutture e con modalità definite nel piano di accoglienza della Regione/PA gemellata con il proprio comune.
Popolazione che necessita di assistenza per l'accoglienza	Si reca nel <u>punto di prima accoglienza</u> assegnatogli in pianificazione nella Regione/PA gemellata. Se ritenuto, sosta nell' <u>area di incontro</u> assegnata per assistenza o informazioni.	Nelle strutture e con modalità definite nel piano di accoglienza della Regione/PA gemellata con il proprio comune.
Popolazione che sceglie l'autonoma sistemazione	Utilizza il mezzo proprio e comunica al proprio comune la destinazione scelta. In allarme dovrà raggiungere il cancello e seguire la viabilità di allontanamento indicati nell'apposita pianificazione. Se ritenuto, sosta nell' <u>area di incontro</u> assegnata per assistenza o informazioni.	Contributo di autonoma sistemazione.